

CAMPAMENTO

LA PRIDA 2024

Reunión Informativa



¿QUÉ VAMOS A HABLAR?

- * Bohii 23
- * Presentación Kraal
- * Intendencia y Cocina
- * Calendario General
- * Fotos y ubicación La Prida
- * Normas generales Campamento
- * Que llevar
- * La Marcha
- * Día de Familias
- * Tesorería
- * Secretaría
- * Ruegos y Preguntas
- * Reunión por unidades



ВОИИ 23



MANADA



BALOO



OONAI



FAO



MAO



APUKWA



TROPA

GUILLE



PAULA



JULIA



RAQUEL



PAJU



POSTA



SOFI



EVA



PABLO



GIOVANNI

ruta



JÓSE



ANA



HECTOR



INTENDENCIA Y COCINA

PRÓXIMAMENTE...



CALENDARIO



	L15	M16	X17	J18	V19	S20	D21	L22	M23	X24	J25	V26	S27	D28	L29	M30
8:00	LLEGADA CON EL BUS	MARCHAS	BUENOS DÍAS													
8:30			ACTO COMUNITARIO													
9:00			DESAYUNO													
9:45			PATRULLAS DE SERVICIO													
10:30							PIONERISMO				DÍA DE LA MANADA	RAIDS	DÍA DE GRUPO	MISA/ EQUIPO DE FE	PASES DE UNIDAD	DESMONTAJE
11:30	ALMUERZO											ALMUERZO				
	Montaje tiendas y Pionerismo (justo y						PIONERISMO					DÍA DEL SEISENERO				
14:00											COMIDA				COMIDA DEL PUEBLO	
15:00											PATRULLAS DE SERVICIO					
16:00											TIEMPO LIBRE				JUICIO ZORRO	
17:00	MOCHILAS					PIONERISMO									DESMONTAJE	
18:00										MERIENDA						
						LLEGADA FAMILIAS										
20:00										ACTO COMUNITARIO						
20:30										CENA						
22:00				VELADA DE ANÉCDOTAS	VELADA FAMILIAS	ROMEL Y MONTY					NOCHE DE KRAAL			CENA DE GALA		

UBICACIÓN

Prioro ,León (Castilla Y León)



UBICACIÓN



NORMAS GENERALES


- **Respeto** a la naturaleza -> *el/la scout deja mejor que como se lo encuentra.*
- Uso razonable del agua.
- **Prohibido** llevar/usar móviles, videojuegos... (se requisarán)
- Las tiendas son para dormir y **no** se entra con zapatos.
- Uso **responsable** del material.
- En la cocina y en material **no se entra** (*si no se indica lo contrario*)
- Se come todo lo que te sirven.
- Solamente es necesario llevar almuerzo, comida y merienda del primer día.
- **Cumplimiento** de las patrullas de servicio
- Durante el tiempo libre, se está dentro de los límites de campamento.
- Se *guardan* las cosas después de utilizarse, y se *limpia* lo que se ensucia.
- El papel higiénico se tira a la papelera, no a la letrina.
- **Somos puntuales**; si se llega tarde al acto, se presencia dos pasos atrás del círculo.
- Se lleva **camisa** y **pañoleta** al acto



MOCHILA



ORGANIZACIÓN Y MATERIAL

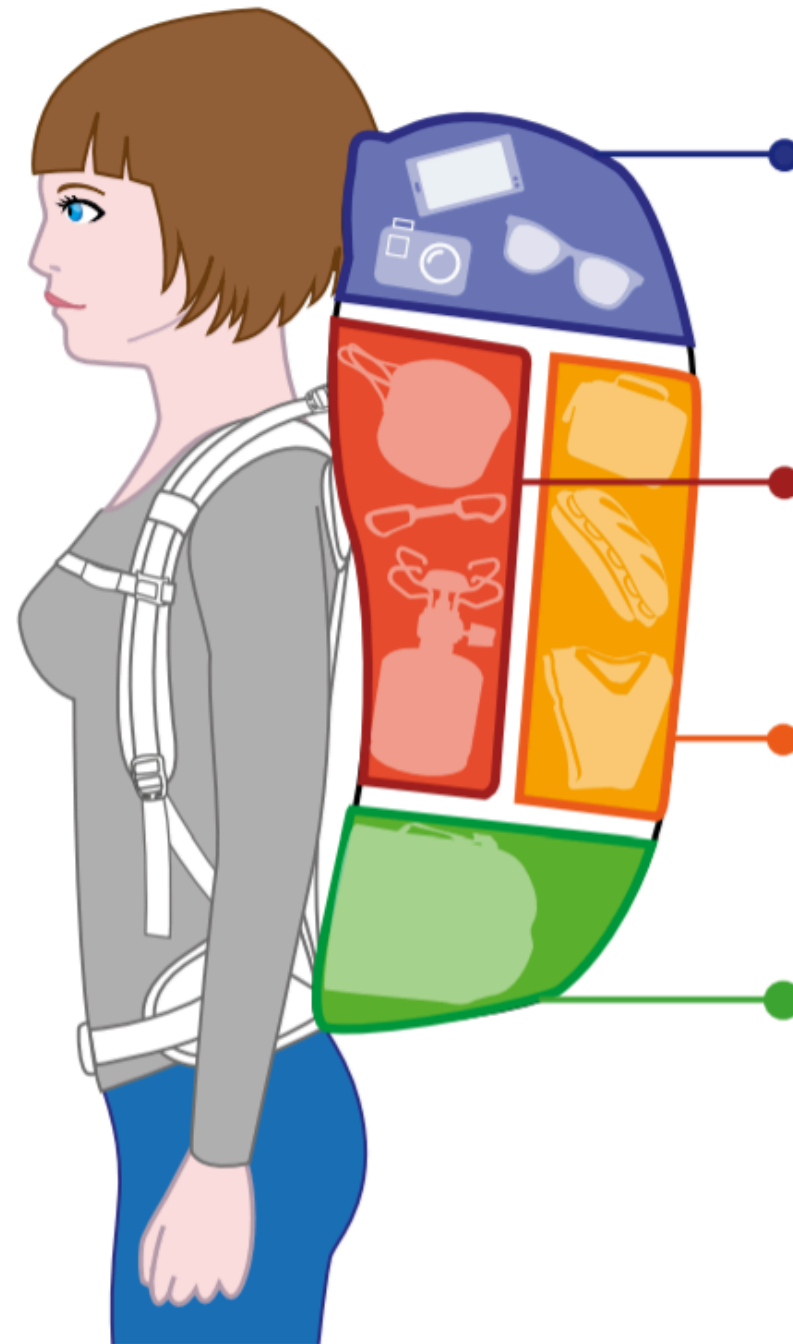


Para dormir	Saco
	Esterilla o aislante
	Pijama (opcional)
Para protegerse	Chaqueta o polar
	Chubasquero y cubremochilas (o pocho)
	Gorra
	Crema solar
Para vestirse	Ropa interior x7
	Camisetas de manga corta x7
	Pantalones cortos x3
	Pantalones largos (o mallas) x2
	Bañador

¡Almuerzo, comida y merienda del primer día!

Para andar	Botas
	Cangrejas
	Cantimplora (1 - 1,5 L)
Para asearse y otros	Linterna o frontal
	Bolsa de aseo
	Pinzas para la ropa
	Plato, plato, cubiertos y servilleta de tela (en bolsa de tela)
	DNI y SIP físicos
	Repelente de garrapatas
	Repelente de mosquitos (mejor spray)

ORGANIZACIÓN Y MATERIAL



En la parte superior debemos colocar los objetos más ligeros y pequeños; y cuyo uso no sea muy frecuente. En los bolsillos laterales material esencial al que recurramos con frecuencia, asegurándonos que el peso está repartido de manera uniforme entre ambos costados.

En la zona media de la mochila debemos ubicar material más pesado como la comida o utensilios como linternas, cacerolas, botiquín, etc. Es importante que ningún objeto sea punzante, ya que es la zona de contacto con nuestra espalda.


En la zona media pero en la parte posterior colocaremos material algo más ligero aunque también voluminoso: algo de ropa, comida y otras herramientas más sencillas.

En la parte inferior ubicaremos objetos más grandes y blandos, como el saco de dormir, un plumas e incluso un calzado de repuesto.

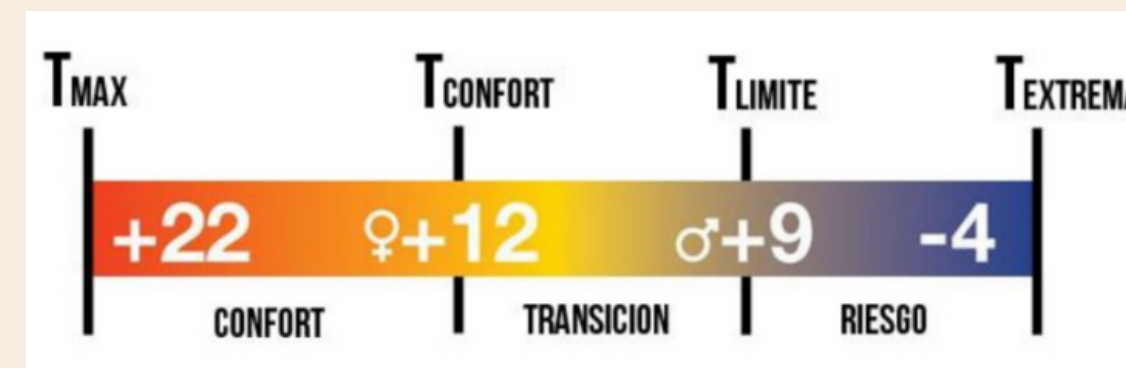
CALZADO



DESCANSO



Prohibido en bazares o tiendas poco especializadas, dónde amenudo ofrecen esterillas para camping (poco montañero). No confundir y coger esterillas para hacer yoga o gimnasio



LA CEBOLLA



Capa 1 (interior)

- Es la capa más ceñida al cuerpo
- Necesitamos que esta capa sea transpirable.
- Es recomendable que no tenga costuras ni resaltes que generen rozaduras
- **Objetivo:** absorber el sudor y expulsarlo, para mantenernos secos de la humedad que produce el propio cuerpo a través de la sudoración. Camisetas térmicas compuestas por fibras sintéticas

Capa 2 (media)

- Es aquella que acumula entre sus fibras la mayor cantidad de aire, para que se vaya calentando con el calor corporal.
- Suelen ser tener más grosor.
- **Objetivo:** conservar el calor y proteger del frío extremo. Forros polares o fleece.

Capa 3 (exterior)

- Es aquella utilizada para contrarrestar los efectos de los elementos naturales.
- Tejidos impermeables que, en su mayoría, suelen ser transpirables, como los Gore Tex, TexTrem y TriplePoint. Lo suficientemente transpirable para evitar que el cuerpo humano quede empapado de sudor.
- Debe estar diseñada a prueba de desgarros, pues como está Guía práctica para hacer una mochila de campamento · Asociación Juvenil Xaire 14 expuesta al exterior mantendrá contacto con cualquier objeto que presente el escenario natural como ramas o rocas.
- Tienen capucha, bolsillos, ceñidores en cuello y cintura.
- **Objetivo:** proteger de las condiciones meteorológicas externas (lluvia, frío, viento). Esto no lo hace sólo la segunda capa. Chubasquero, cortavientos.

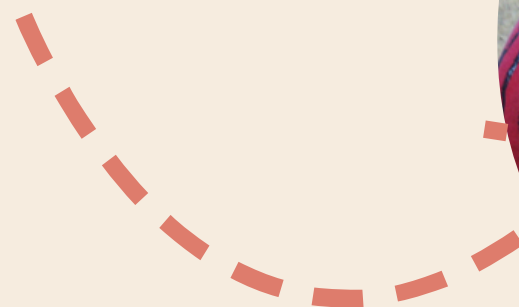
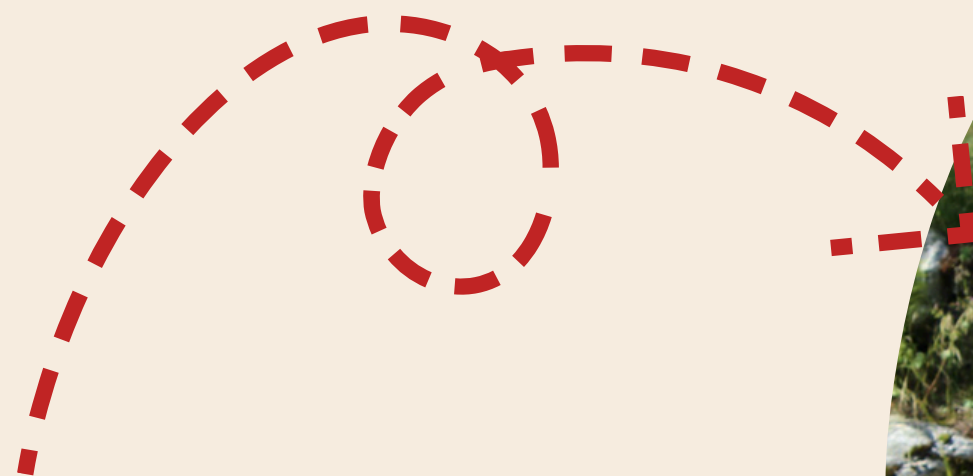
LA MARCHA

Es la actividad más importante de todo el campamento.

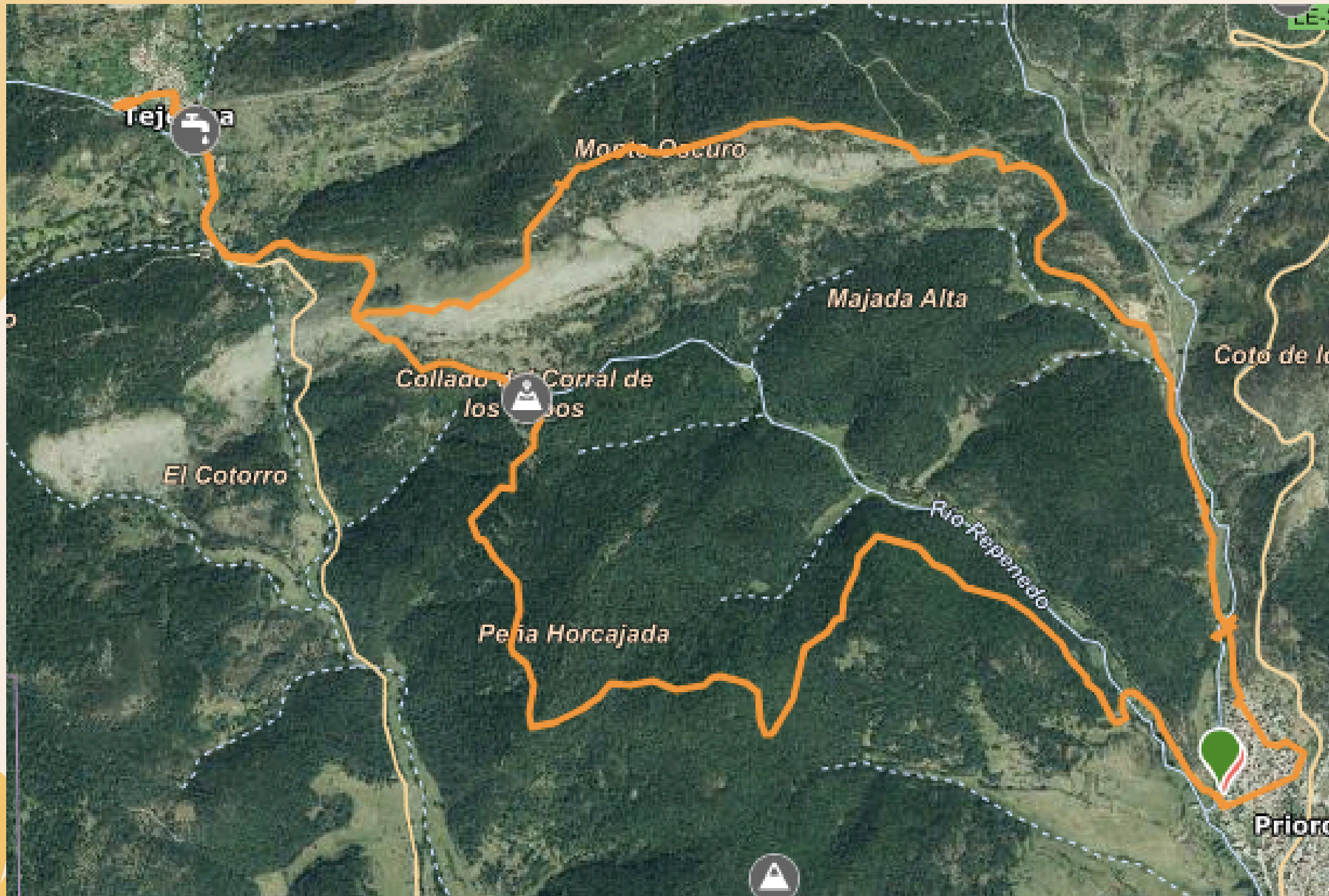
En ella se trabajan objetivos como:

- El compañerismo
- La superación personal
- El respeto y disfrute de la naturaleza
- La vida y supervivencia en la montaña
- El autocontrol
- Unión del grupo

Está adaptada a cada unidad en duración, kilómetros y dificultad.



LA MARCHA



IMG_5622 | por gskipling



LA MARCHA



DÍA DE FAMILIAS

- Tarde y noche del 20
- Posibilidad de acampar el 21
- Mañana del 21 a casa
- Sondeo de asistencia



TESORERÍA



TESORERÍA



PARA GENTE DEL GRUPO

- 1 hijo/a: 370€
- 2 hijos/as: 710€
- 3 hijos/as: 1010€

PARA GENTE EXTERNA

- 1 hijo/a: 400€
- 2 hijos/as: 760€
- 3 hijos/as: 1080€

- Último día de pago: **1 de JULIO**
- Becas y "cuota cero"



TESORERÍA



Caixa Popular ES63 3159 0063 5926 7650 7623

Asunto: Nombre y Apellidos del niño o la niña
+ unidad a la que pertenece.

Ejemplo: María Pérez Pérez TROPA





SECRETARÍA



BROWNSEA


INSCRIPCIÓN Y DOCUMENTACIÓN NECESARIA

1. Hoja de INSCRIPCIÓN al campamento
2. Autorización:
 - Imágenes
 - Viaje en vehículo privado
3. Ficha sanitaria
4. Fotocopia DNI persona firmante
5. Fotocopia SIP
6. Fotocopia DNI >14 años

**NO GRAPAR
EN SOBRE**



OTROS



OTROS:

EN CASO DE ESTAR EN OTRO DOMICILIO EN EL PERIODO DEL CAMPAMENTO INDIQUE LA DIRECCIÓN:

MI HIJO/A EL DÍA 28 ASISTIRÁ:

MISA

ACTIVIDAD EQUIPO DE FE

QUE LO DECIDA EL

INSCRIPCIÓN

Acepto el tratamiento de mis datos y los de la persona que represento legalmente con fines informativos o para recibir comunicaciones.

No acepto el tratamiento de mis datos y los de la persona que represento legalmente con fines informativos o para recibir comunicaciones.

Usted consiente expresamente conforme a la LOPDGDD y al RGPD de la Unión Europea, la cesión de sus datos personales y los de la persona que representa, a FEV, al Movimiento Scout Católico, y a las Asociaciones Scouts (SdC, MEV i/o SdA) con finalidades directamente relacionadas con nuestra actividad, y a UMAS, Mutua de Seguros y Reaseguros y a Asesoramiento Médico siglo XXI, con la finalidad de asegurar a nuestras personas asociadas, directamente relacionadas con nuestra actividad.

Acepto la cesión de mis datos y los de la persona que represento legalmente a las Entidades Scouts y a la Agencia de Seguros.

No acepto la cesión de mis datos y los de la persona que represento legalmente a las Entidades Scouts y a la Agencia de Seguros.

Le comunicamos que la negativa al tratamiento de sus datos y los de la persona que representa legalmente implicará la imposibilidad de acceder a las actividades y/o servicios ofertados por la FEV.

Declaro que todos los datos del documento son ciertos, no existiendo ninguna incompatibilidad ni impedimento para el normal desarrollo de la actividad.

Declaro que, en caso de máxima urgencia, la persona responsable competente de la actividad tome las decisiones con sus conocimientos y prescripción médica, si NO ha sido posible mi localización.

**OJO A LAS
CLÁUSULAS**

INSCRIPCIÓN

AUTORIZACIÓN PARA LA REPRODUCCIÓN DE FOTOGRAFÍAS Y USO DE LA IMAGEN

- Autoriza al grupo scout a reproducir imágenes y videos de la persona que representa con fines relacionados con la actividad.
- NO autoriza al grupo scout a reproducir imágenes y videos de la persona que representa con fines relacionados con la actividad.

AUTORIZACIÓN PARA QUE PUEDA VIAJAR EN UN VEHICULO PRIVADO

- Autoriza a él/la menor a viajar en vehículo privado durante el desarrollo de la actividad.

**OJO A LAS
CLÁUSULAS**

En definitiva: la única cláusula opcional es la de IMAGEN



3 CARPETAS COMPRIMIDAS

- DOCUMENTACIÓN MENORES
- DOCUMENTACIÓN MAYORES
- DOCUMENTACIONES ESPECIALES
 - Suministro de medicamentos
(Paracetamol, crónicos, antihistamínicos, antibióticos... TODO)
 - Exclusión de responsabilidad, en caso de custodia compartida
 - Abandono de la actividad

CONTACTA

Sobre esta Web

POSTS POR CATEGORIA

- ATENCIÓN
- COMITÉ DE PADRES
- FOTOS
- GENERAL
- MANADA
- MEV-FEV
- PIONEROS
- RUTAS
- TROPA

LINKS

¿CUANDO ENTREGARLA?

Entrega física de documentación en:
CONSERJERÍA DEL COLEGIO ALEMÁN

L - V 8 a 20 H

HASTA EL 28 DE JUNIO



A PRINCIPIO DE CAMPAMENTO



Tarjeta original > 14 años



Tarjeta original



CAMPAMENTO LA PRIDA 2024



Ruegos y preguntas

